

# 中华人民共和国国家军用标准

FL 0101

GJB 0.3-2001

代替 GJB 0.1-1984

## 军用标准文件编制工作导则 第 3 部分：出版印刷规定

Directives for formulating military standardization documents—  
Part 3: Rules for publication

2001-05-31 发布

2001-10-01 实施

中国人民解放军总装备部 批准

## 目 次

前言 .....	II
1 范围 .....	1
2 引用文件 .....	1
3 编排格式 .....	1
4 幅面尺寸 .....	2
图 1 封面格式 .....	4
图 2 目次格式 .....	5
图 3 前言和引言格式 .....	6
图 4 首页格式 .....	7
图 5 双数页格式 .....	8
图 6 单数页格式 .....	9
图 7 附录格式 .....	10
图 8 参考文献格式 .....	11
图 9 索引格式 .....	12
图 10 末页格式 .....	13
图 11 封底格式 .....	14

## 前 言

GJB 0 《军用标准文件编制工作导则》分为三个部分：

第 1 部分：军用标准和指导性技术文件编写规定；

第 2 部分：军用规范编写规定；

第 3 部分：出版印刷规定。

本部分是 GJB 0 的第 3 部分。

本部分代替 GJB 0.1—1984《国家军用标准出版印刷的规定》。本部分与 GJB 0.1—1984 相比主要有下列变化：

a) 标准幅面改为 A4 幅面；

b) 编排格式按本标准第 1 部分做了相应修改。

本部分由总装备部电子信息基础部提出。

本部分由总装备部电子信息基础部技术基础局归口。

本部分由总装备部技术基础管理中心负责起草。

本部分主要起草人：王桂华、李玉泉、曾繁雄、肖 健、丁树伟。

# 军用标准文件编制工作导则

## 第3部分:出版印刷规定

### 1 范围

本部分规定了国家军用标准(军用标准、军用规范和指导性技术文件,以下统称标准)出版印刷的格式和字号、字体。

本部分适用于国家军用标准的出版印刷。部门军用标准的出版印刷也可参照使用。

### 2 引用文件

下列文件中的有关条款通过引用而成为本部分的条款。凡注日期或版次的引用文件,其后的任何修改单(不包括勘误的内容)或修订版本都不适用于本部分,但提倡使用本部分的各方探讨使用其最新版本的可能性。凡不注日期或版次的引用文件,其最新版本适用于本部分。

GB/T 788 图书杂志开本及其幅面尺寸

GJB 0.1—2001 军用标准文件编制工作导则 军用标准和指导性技术文件编写规定

### 3 编排格式

#### 3.1 封面

##### 3.1.1 格式

封面格式见图1。

##### 3.1.2 标准编号和被代替标准编号

封面上的标准编号应标注在标志“GJB”下方,编号中的代号与顺序号之间空半个字的间隙。

如果有被代替的标准,则在标准编号之下另起一行,“代替”两字之后接排被代替标准的标准编号,标准编号和被代替标准编号右端对齐。

##### 3.1.3 名称

标准名称的编排应符合 GJB 0.1—2001 中 6.6 的规定。名称排成多行时,行间距为 3mm。

#### 3.2 目次

##### 3.2.1 目次格式见图2。

3.2.2 目次中章、条的编号应顶格起排,章、条的编号与标题之间空一个字的间隙,标题与页码之间用“……”连接,页码不加括号。若标题需回行,则第一行的尾字应与连线“……”尾取齐,回行时顶格排。

#### 3.3 前言和引言

前言和引言均应另起一面,其编排格式见图3。

#### 3.4 正文首页

正文首页从单数页起排,其编排格式见图4。

#### 3.5 章、条、段

章、条的编号顶格排,编号与标题或文字之间空一个字的间隙。章的标题占两行。段的文字空两个字起排,回行时顶格排。

#### 3.6 列项

各项的拉丁字母编号“a)”、“b)”、“c)”、……空两个字起排。编号与文字之间空一个字的间隙,文字回行时均与编号后的第一字取齐。字母编号下一层的数字编号(带有半圆括号的阿拉伯数字)空四个字

起排,数字编号与文字之间空一个字的间隙,回行时与数字编号后的第一个字取齐。

第一层次列项中的段空四个字起排,回行时与上行文字取齐。

### 3.7 引用文件

引用文件的编排应符合 GJB 0.1—2001 中 6.8.3 的规定。

### 3.8 术语和定义

术语标准中及标准中的术语条文的编排为:条目编号、术语、外文对应词,每两者之间各空一个字的间隙。术语的定义或说明另起一行空两个字起排,回行时顶格排。

### 3.9 注与脚注

每条注(含图注和表注)另起一行空两个字起排,回行时与注后文字的第一个字取齐。

每条脚注(含图的脚注和表的脚注)另起一行空两个字起排,编号与文字之间空半个字的间隙,回行时与编号后的第一个字取齐。

末页的脚注排在终结线的上面。

### 3.10 示例

示例另起一行空两个字起排。“示例”或“示例 1”、“示例 2”……,可单独占一行,也可接排示例的内容,回行时顶格排。

### 3.11 公式

公式另起一行居中编排。较长的公式尽可能在等号处回行或在 +、- 符号处回行。公式中分数线的横线,长短要分清,主要的分数线应与等号取平。公式编号加圆括号,右端对齐。公式与编号之间用“……”连接。

公式下面的“式中:”空两个字起排,单独占一行。公式中所要注释的符号按先左后右,先上后下顺序分行空两个字起排,再用破折号与释文连接,上下行破折号对齐。释文回行时,应与破折号后面的第一个字取齐。

### 3.12 单数页、双数页

标准的单数页、双数页格式见图 5 和图 6。

### 3.13 附录

附录编号、附录性质以及附录标题,每项各占一行,置于附录条文之上居中位置。

第一个附录应另起一面,其后各个附录通常另起一面,但有多个较短的附录,也可接排。接排的附录之间距离 10mm。附录的编排格式见图 7。

### 3.14 参考文献和索引

参考文献和索引的编排应符合 GJB 0.1—2001 中 6.14 和 6.15 的规定,格式见图 8 和图 9。

### 3.15 书眉和终结线

从标准目次开始,在每页书眉位置排标准编号,单数页排在书眉右侧,双数页排在书眉左侧。

终结线为居中的粗实线,长度为版面宽度的四分之一。终结线排在标准末页(见图 10)的文字或图、表之后,不能另起一面。

### 3.16 封底

封底格式见图 11。

### 3.17 字号、字体和页码

标准中的字号和字体见表 1。

从目次到首页之前用大写罗马数字编页码。正文首页起用阿拉伯数字从 1 开始编页码。

## 4 幅面

出版印刷国家军用标准,应采用 GB/T 788 中 A 系列规格纸张的 A4 幅面(210mm×297mm),极限偏差 ±1mm。

在特殊情况下(如图样、表不能缩小时),允许标准幅面根据实际需要延长和加宽,倍数不限,此时,书眉上的标准编号的位置应做相应调整。

表 1 标准中的字号和字体

序号	页 别	位 置	文 字 内 容	字 号 和 字 体
1	封 面	左第一行	密级(内部、秘密、机密、绝密)	三号黑体
2	封 面	右第一行	国家军用标准的标志	专用美术体字
3	封 面	第二行	中华人民共和国国家军用标准	专用美术体字
4	封 面	左第三行	标准分类号	四号黑体
5	封 面	右第三行	标准编号	四号黑体
6	封 面	右第四行	代替标准编号	五号宋体
7	封 面	第五行	标准中文名称	一号黑体
8	封 面	第六行	标准英文名称	四号黑体
9	封 面	左第七行	发布日期	四号黑体
10	封 面	右第七行	实施日期	四号黑体
11	封 面	第八行	批准部门(含联合批准部门)	三号黑体
12	封 面	第八行	批准	四号黑体
13	目 次	第一行	目次	三号黑体
14	目 次		目次内容	五号宋体
15	前 言	第一行	前言	三号黑体
16	前 言		前言内容	五号宋体
17	引 言	第一行	引言	三号黑体
18	引 言		引言内容	五号宋体
19	首 页	第一行	标准名称	三号黑体
20	各 页		标准条文	五号宋体
21	各 页		章、条的编号和标题	五号黑体
22	各 页		列项及其编号	五号宋体
23	各 页		条文中的示例、注、脚注	小五号宋体
24	各 页		表题	五号黑体
25	各 页		表格中的文字、表注、表的脚注	小五号宋体
26	各 页		图中的数字和文字	六号宋体
27	各 页		图注、图的脚注	小五号宋体
28	各 页		图题	五号黑体
29	各 页		图、表右上方关于单位的陈述	小五号宋体
30	附 录	第一行	附录及其编号	五号黑体
31	附 录	第二行	附录性质	五号黑体
32	附 录	第三行	附录标题	五号黑体
33	附 录		附录条文	五号宋体
34	参 考 文 献	第一行	参考文献	五号黑体
35	参 考 文 献		参考文献内容	五号宋体
36	索 引	第一行	索引	五号黑体
37	索 引		索引内容	五号宋体
38	各 页	书眉	标准编号	五号黑体
39	各 页	版心左、右下角	页码	小五号宋体
40	封 底	右上角	标准编号	四号黑体

注:以表格形式编写的术语标准,表中的文字使用五号宋体。

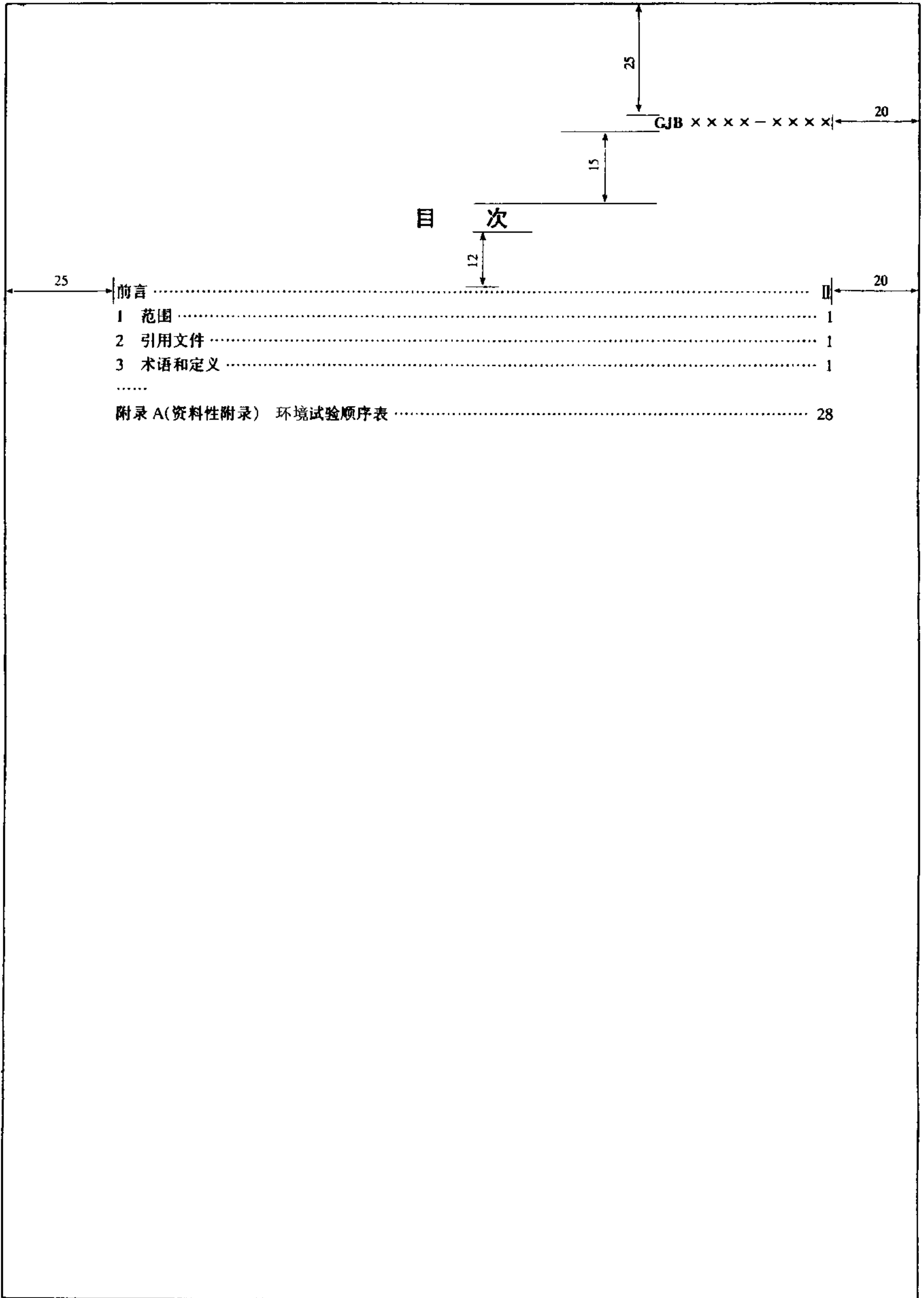


<sup>a</sup> 如果没有代替标准则其值为 10mm。

<sup>b</sup> 发布标准的部门按有关规定填写。

图 1 封面格式

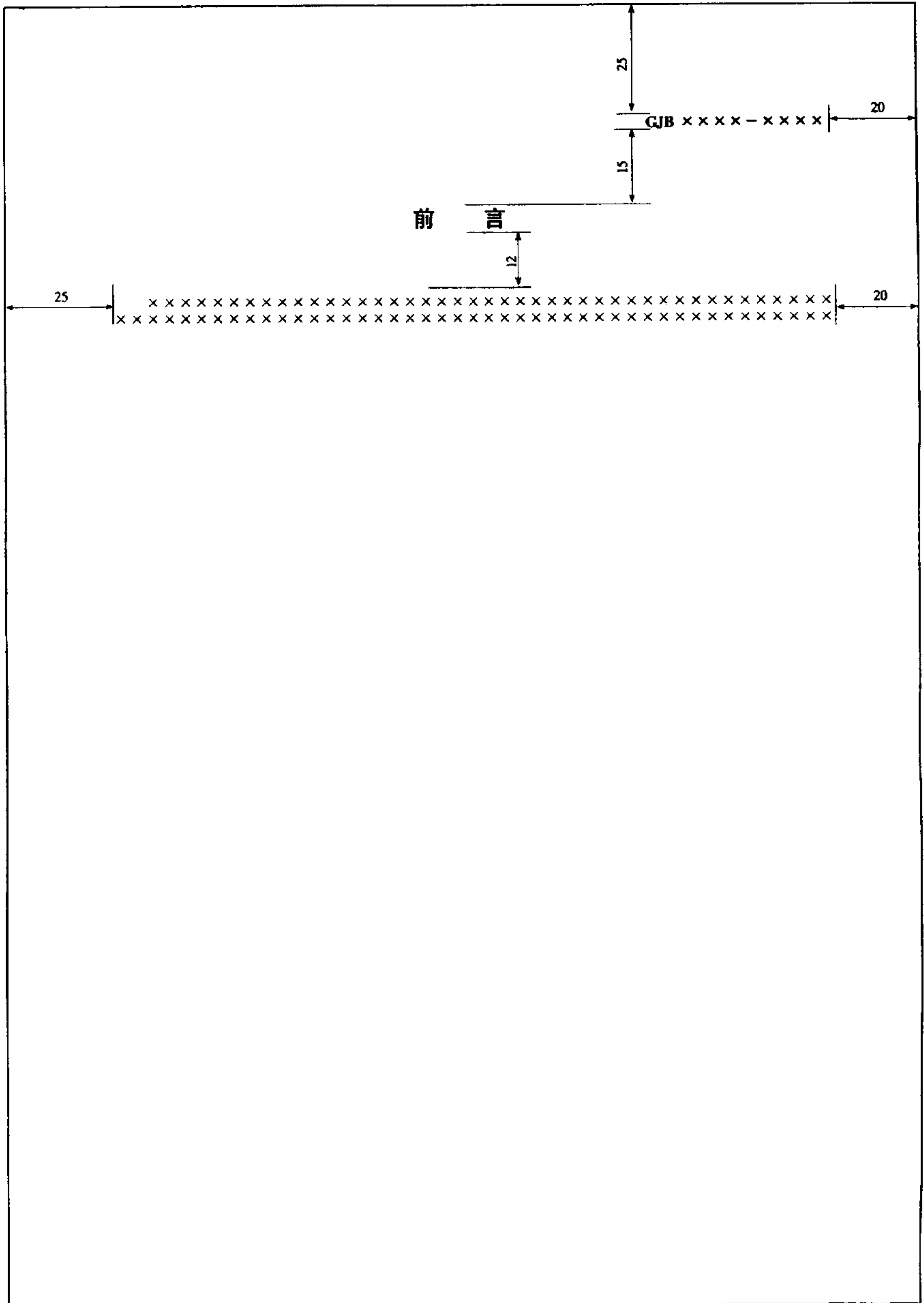
单位为毫米



注：以单数页为例。

图 2 目次格式





注 1:以单数页为例。

注 2:排“引言”时,将“前言”改为“引言”。

图 3 前言和引言格式

单位为毫米




图4 首页格式




图5 单数页格式

单位为毫米


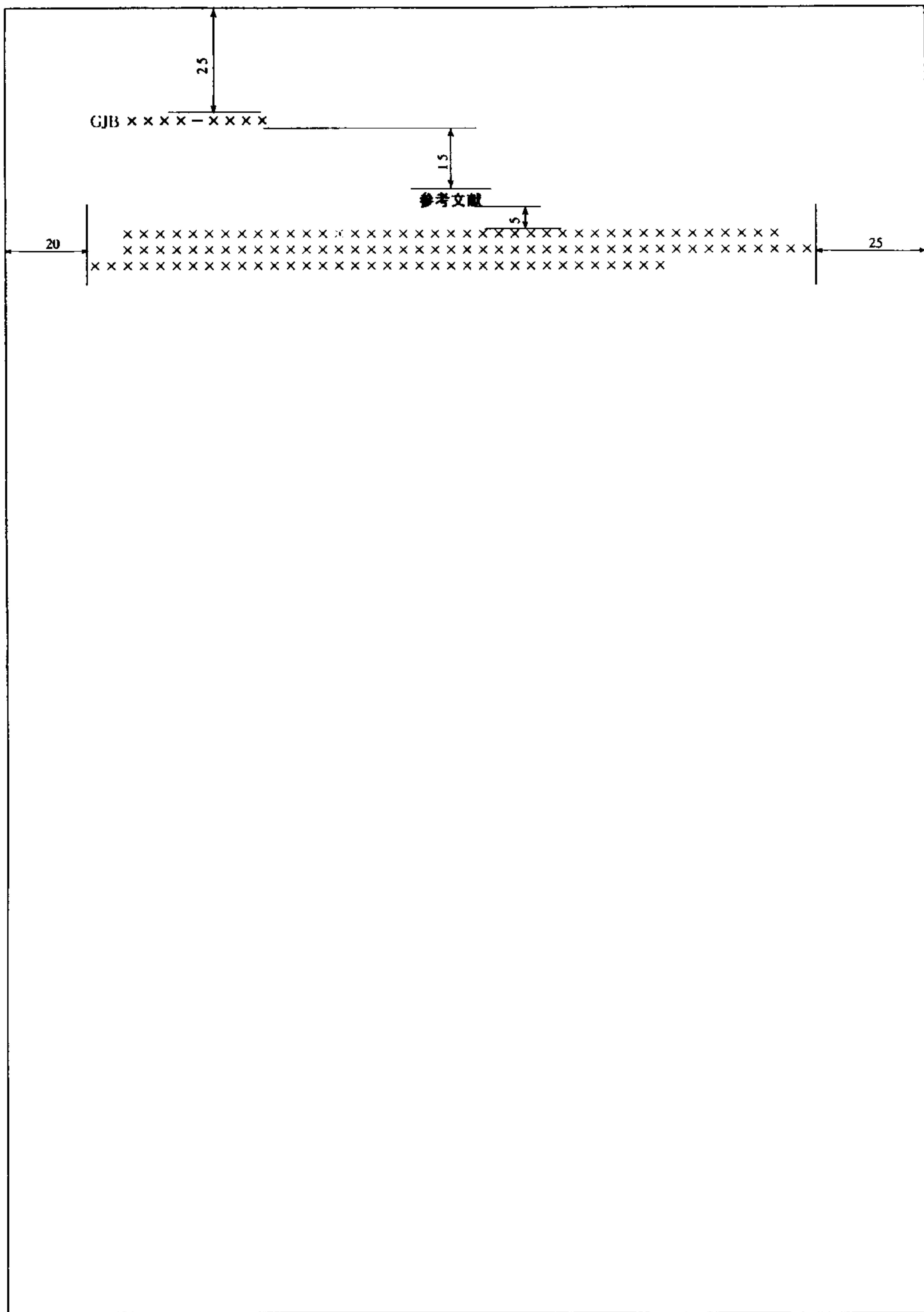


图6 双数页格式




单位为毫米



注：以双数页为例。


图 8 参考文献格式



注：以单数页为例。

图9 索引页格式

单位为毫米



注：以单数页为例。

图 10 末页格式



单位为毫米




图 11 封底格式